

Pro vyhledávání zlatých valounů v lokalitách mineralizovaných zlatých polí.

**ZLATO\***

Pro všechny slané podzemky – suchý písek, mokry písek, příboj a pod vodou.

**PLÁŽ**

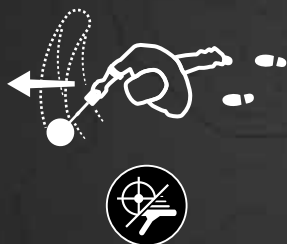
Ideální pro detekci v historických polích pro největší rozsah velikosti cílů.

**POLE**

Skvělé pro rekreační oblasti s velkým množstvím odpadu, včetně většiny obecných detekcí.

**PARK**

**VYHLEDÁVACÍ REŽIMY** \* Pouze EQUINOX 900



**ZACÍNÁNÍ S  
DETEKCI**

**1**



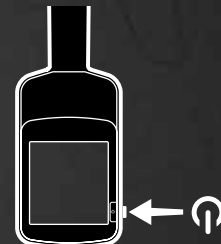
**POTLAČENÍ  
INTERFERENCÍ**

**2**



**VYBERTE  
VYHLEDÁVACÍ REŽIM**

**3**



**SPUŠTĚNÍ  
PŘÍSTROJE**

**4**

**RYCHLÝ START**

Tento stručný návod a kompletní uživatelská příručka EQUINOX® jsou k dispozici ke stažení online.

Získejte tyto jazyky a další:

- DE** Deutsch
- FR** Français
- KR** 한국어
- RU** русский
- ES** Español
- JP** 日本語
- PT** Português
- ZH** 中文

# EQUINOX

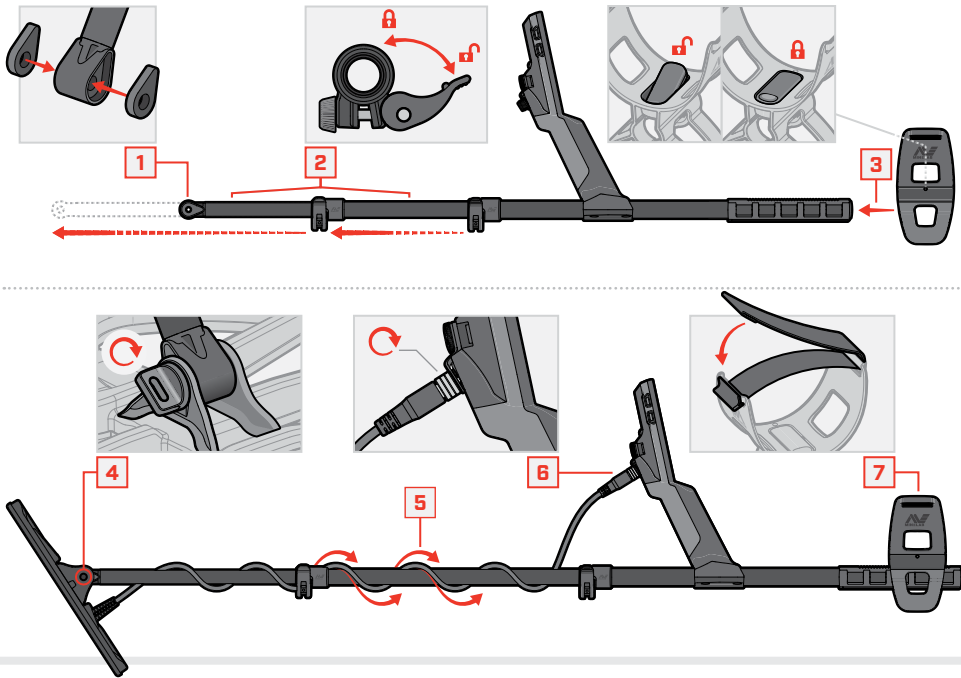
## 700 | 900

**STRUČNÝ NÁVOD**



1-145071-1  
4901-05071-1

## SESTAVENÍ



## UTAŽENÍ MECHANISMU

Pokud mechanismy sklouznou nebo se uvolní, utáhněte je.



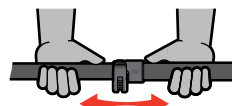
Otevřeno



Jemně utahujte v krocích



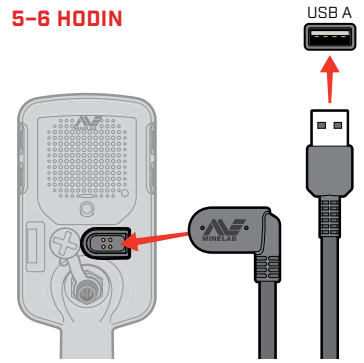
Zavřít



Zkontrolujte a v případě potřeby opakujte

## NABÍJENÍ

🕒 5-6 HODIN



⚠️ Nabíjte svůj detektor kvalitní USB nabíječkou, která má minimální nabíjecí kapacitu 2 A @ 5 V.

Při použití nekvalitní nabíječky hrozí riziko selhání nabíjení prostřednictvím USB.

Na nabíječkách USB hledejte následující značky:



🕒 3 HODINY



## OVLÁDACÍ PRVKY A DISPLEJ



\* Pouze EQUINOX 900